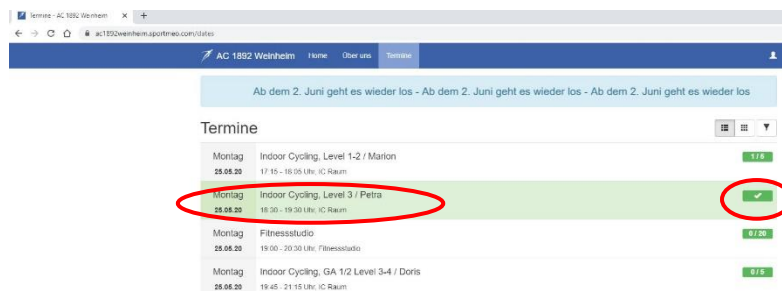


Stornieren eines Kurses oder Zeitfenster im Fitnessstudio

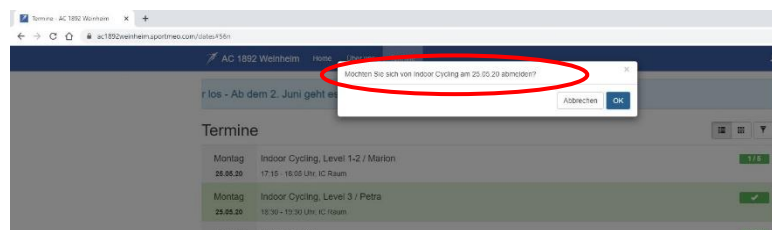
1. Gib bitte die angegebene Adresse in deinen Internet Browser ein.
<https://ac1892weinheim.sportmeo.com/>
2. Bitte überprüfe ob du automatisch eingeloggt wurdest, bzw. logge dich in das System ein.



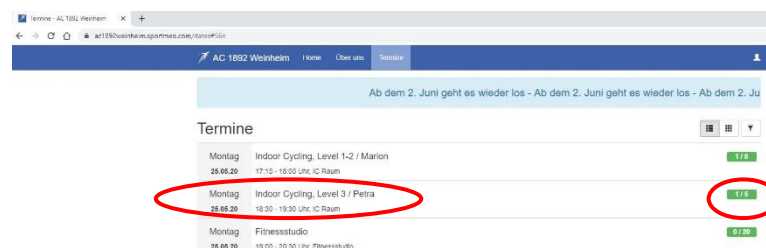
3. Wechsle in der Bereich „Termine“
4. Dort werden dir unter allen Terminen, deine von dir gebuchten Termine grün hinterlegt und mit grünem Haken angezeigt.
5. Klicke auf den Termin, den du wieder stornieren möchtest



6. Du wirst gefragt ob du die von dem Kurs / Zeitfenster im Fitnessstudio wieder abmeldend möchtest
7. Bitte bestätige dies mit „OK“



8. Der Termin wird dir nun wieder ohne Hinterlegung angezeigt und der grüne Haken durch die Anzahl belegter und maximaler Plätze angezeigt.



9. Die Stornierung wurde erfolgreich durchgeführt.